



BON DE COMMANDE DES PRESTATIONS GENETIQUES ET D'APPUI TECHNIQUES campagne 2024-2025

Nom Elevage Naisseur







Adresse :

E-mail éleveur..... **Nouvel Adhérent CL**

N° Technicien ayant enregistré le bon :

PROGRAMMES DE SELECTION

Les tarifs comprennent la gestion du programme de sélection (OS) et la réalisation des mesures (CDEO)

CONTRÔLE LAITIER	TARIF HT	COCHER
Contrôle Laitier Officiel : contrat de création	6,97 € / brebis recensée	<input type="checkbox"/>
  Contrôle Laitier Officiel BIO : contrat de création <i>Réduction de 2 € / brebis pour les MTN</i>	8,69 € / brebis recensée	<input type="checkbox"/>
Contrôle Laitier Simplifié Génétique : 3 contrôles avec IA	4,92 € / brebis recensée	<input type="checkbox"/>
Contrôle Laitier Simplifié Génétique : 4 contrôles avec IA	6,02 € / brebis recensée	<input type="checkbox"/>
  Contrôle Laitier Simplifié Génétique BIO : 3 contrôles	5,94 € / brebis recensée	<input type="checkbox"/>
  Contrôle Laitier Simplifié Génétique BIO : 4 contrôles	7,35 € / brebis recensée	<input type="checkbox"/>
Contrôle Laitier Simplifié FEMELLES : 3 contrôles	6,43 € / brebis recensée	<input type="checkbox"/>
Contrôle Laitier Simplifié FEMELLES : 4 contrôles	8,01 € / brebis recensée	<input type="checkbox"/>
Contrôle laitier simplifié SUIVI INVENTAIRE + CONTRÔLE Nombre de contrôles estimé :	3,50 € / brebis recensée pour 1 CTRL + 1,83 € / CTRL supplémentaire /brebis recensée	<input type="checkbox"/>
SUIVI INVENTAIRE (Identification et généalogies uniquement)	2,16 € /brebis recensée	<input type="checkbox"/>
Forfait par contrôleur supplémentaire pour réaliser le contrôle laitier Nombre de contrôles prévus :	101,00 € / contrôle	<input type="checkbox"/>

AUTRES PRESTATIONS GENETIQUES

Assignation de parenté sur les agnelles	18,00 €/ agnelle	<input type="checkbox"/>
Edition des interdits pour le troupeau	26,00 € /édition	<input type="checkbox"/>

CONTROLE LAITIER EN FERME (CLEF)

Il existe aujourd'hui sur le marché un CLEF agréé ICAR ligne haute et qui dispose d'un procédé de prélèvement des échantillons de lait réalisable par l'éleveur sans perte de fiabilité, ce qui évite de déplacer un contrôleur pour les réaliser.

Les données de contrôles sont envoyées directement au CDEO et le contrôleur ne se déplace que pour faire une tournée de ramassage des paniers d'échantillons.

Cela permet d'envisager l'utilisation des données issues du CLEF dans le CLO pour l'indexation sur le lait et sur les taux en réduisant fortement le montant de la cotisation.

Les données sont également utilisables en CLS . Exemples de tarifs appliqués avec CLEF avec les modalités de calcul ci-dessous
Part OS = 1,62 € + Coût du contrôle = 25% de la formule choisie – Prestation d'étalonnage obligatoire

Frais d'étalonnage (pour 3 ans)	258,00 €	<input type="checkbox"/>
Exemple Contrôle Laitier Officiel : contrat de création	3,08 € / brebis recensée	<input type="checkbox"/>
Exemple Contrôle Laitier Simplifié Génétique : 3 contrôles avec IA	2,54 € / brebis recensée	<input type="checkbox"/>

Pour tout renseignement, s'adresser à : Céline ANDRE Service génétique CDEO Tél : 05 59 28 46 31

ACCOMPAGNEMENT TECHNIQUE

ALIMENTATION

	TARIF HT	COCHER
Rations et ajustements durant la campagne (mise en lots comprise)	360,00 €	<input type="checkbox"/>
Rations début de campagne	260,00 €	<input type="checkbox"/>
Visiolait	110,00 €	<input type="checkbox"/>
Diagnostic « Obsalim » individuel	220,00 €	<input type="checkbox"/>

REPRODUCTION

Listes réforme / renouvellement / repro et conseils de lutte	1,05 € / brebis recensée	<input type="checkbox"/>
Liste repro et conseils de lutte	0,70 € / brebis recensée	<input type="checkbox"/>

QUALITE DU LAIT

Prélèvements cellules	(hors frais d'analyses : 0,40 € /échantillon)	
Pour adhérent CL : Sans aide du contrôleur	0,55 € / prélèvement	<input type="checkbox"/>
Pour adhérent CL : Avec aide du contrôleur	1,01 € / prélèvement	<input type="checkbox"/>
Pour hors adhérent CL :	1,32 € / prélèvement	<input type="checkbox"/>
Contrôle Optitrait® (tarif régional)	132,00 €/installation + 13,20 €/poste	<input type="checkbox"/>
Contrôle Net'Trait®	333,00 € / contrôle	<input type="checkbox"/>
Duo Contrôle Optitrait® + Net'Trait®	332,00 € + 13,20 € /poste	<input type="checkbox"/>
Palpations mammaires	1,10 € / brebis / palpation	<input type="checkbox"/>
Test Plateau + palpation mammaire	1,24 € / brebis	<input type="checkbox"/>
Visite de traite (à définir avec le technicien d'élevage)	104,00 € pour adhérents CL	<input type="checkbox"/>
	174,00 € pour non adhérents CL	<input type="checkbox"/>

CBI (Les frais d'installation du CBI en première année sont de 108 €)

Abonnement CBI	285,00 €	<input type="checkbox"/>
Abonnement CBI avec onglet "Automate"	380,00 €	<input type="checkbox"/>
Abonnement CBI + Automate+ CLEF	420,00 €	<input type="checkbox"/>

APPROCHE TECHNICO - ECONOMIQUE DE L'ATELIER OVIN

Analyse technico-économique de l'atelier ovin lait (Marge Brute)	260,00 €	<input type="checkbox"/>
Gestion de la marge brute et adaptation de la conduite alimentaire	570,00 €	<input type="checkbox"/>

DIAGNOSTIC ENVIRONNEMENTAL

Diagnostic CAP'2ER ® Niveau 1 : Diagnostic rapide	200,00 €	<input type="checkbox"/>
Diagnostic CAP'2ER ® Niveau 2 : diagnostic complet	900,00 €	<input type="checkbox"/>

INTERVENTION SUR MESURE ET A LA DEMANDE

Mesure quantitative du lait SANS identification NI généalogie	1,85 € / brebis contrôlée	<input type="checkbox"/>
Inventaire troupeau	52,00 €	<input type="checkbox"/>
Aide à la tenue des documents	72,00 € / heure	<input type="checkbox"/>
SOS TECHNIQUE (diagnostic par un technicien et proposition de remédiation)	72,00 € / heure	<input type="checkbox"/>

FORMATIONS

Optimiser sa conduite alimentaire par la méthode Obsalim		<input type="checkbox"/>
Maîtriser les mammites en baissant mon taux de cellules		<input type="checkbox"/>
Utilisation et perfectionnement au CBI		<input type="checkbox"/>

REMISES sur les appuis techniques

Modules Alimentation + Reproduction	10%	<input type="checkbox"/>
Pour les nouveaux adhérents au Contrôle Laitier	40%	<input type="checkbox"/>

Pour les contrats de sélection, si vous souhaitez un prélèvement mensuel de janvier à juin 2025, cochez cette case →

Signature de l'Éleveur (précédée de la mention manuscrite "Bon pour accord")

Fait à Le