









BON DE COMMANDE DES PRESTATIONS GENETIQUES ET D'APPUI TECHNIQUES campagne 2025-2026

| | |
|-----------------|---------------------------------------------|
| Nom Elevage : | Naisseur : |
| Adresse : | Tél : |
| Email : | Nouvel Adhérent CL <input type="checkbox"/> |
| N° Technicien : | |

PROGRAMMES DE SELECTION

Les tarifs comprennent la gestion du programme de sélection (OS) et la réalisation des mesures (CDEO)

| CONTRÔLE LAITIER | TARIF HT | COCHER |
|------------------------------------------------------------------------------------------------------------------------------------------------------------------------------------------------------------------------------|--------------------------------------------------------------------------------------------|--------------------------|
| Contrôle Laitier Officiel : contrat de création | 7,22 € / brebis recensée | <input type="checkbox"/> |
|   Contrôle Laitier Officiel BIO : contrat de création | 9,00 € / brebis recensée | <input type="checkbox"/> |
| <i>Réduction de 2 € / brebis pour les MTN</i> | | |
| Contrôle Laitier Simplifié Génétique : 3 contrôles avec IA | 5,10 € / brebis recensée | <input type="checkbox"/> |
| Contrôle Laitier Simplifié Génétique : 4 contrôles avec IA | 6,23 € / brebis recensée | <input type="checkbox"/> |
|   Contrôle Laitier Simplifié Génétique BIO : 3 contrôles | 6,15 € / brebis recensée | <input type="checkbox"/> |
|   Contrôle Laitier Simplifié Génétique BIO : 4 contrôles | 7,61 € / brebis recensée | <input type="checkbox"/> |
| Contrôle Laitier Simplifié FEMELLES : 3 contrôles | 6,66 € / brebis recensée | <input type="checkbox"/> |
| Contrôle Laitier Simplifié FEMELLES : 4 contrôles | 8,29 € / brebis recensée | <input type="checkbox"/> |
| Contrôle laitier simplifié SUIVI INVENTAIRE + CONTRÔLE Nombre de contrôles estimé : | 3,62 € / brebis recensée pour 1 CTRL + 1,90 € / CTRL supplémentaire /brebis recensée | <input type="checkbox"/> |
| SUIVI INVENTAIRE (Identification et généalogies uniquement) | 2,24 € /brebis recensée | <input type="checkbox"/> |
| Forfait par contrôleur supplémentaire pour réaliser le contrôle laitier Nombre de contrôles prévus : | 105,00 € / contrôle | <input type="checkbox"/> |
| AUTRES PRESTATIONS GENETIQUES | | |
| Assignment de parenté sur les agnelles | 18,00 € / agnelle | <input type="checkbox"/> |
| Edition des interdits pour le troupeau | 27,00 € /édition | <input type="checkbox"/> |

ACCOMPAGNEMENT TECHNIQUE

| ALIMENTATION | TARIF HT | COCHER |
|-------------------------------------------------------------------|----------|--------------------------|
| Rations et ajustements durant la campagne (mise en lots comprise) | 373,00 € | <input type="checkbox"/> |
| Rations début de campagne | 269,00 € | <input type="checkbox"/> |
| Diagnostic « Obsalim » individuel | 228,00 € | <input type="checkbox"/> |

REPRODUCTION

| | | |
|--------------------------------------------------------------|--------------------------|--------------------------|
| Listes réforme / renouvellement / repro et conseils de lutte | 1,09 € / brebis recensée | <input type="checkbox"/> |
| Liste repro et conseils de lutte | 0,72 € / brebis recensée | <input type="checkbox"/> |

QUALITE DU LAIT

| | | |
|-----------------------------------------------------------|------------------------------------------------|--------------------------|
| Prélèvements cellules | (hors frais d'analyses : 0,40 € / échantillon) | |
| Pour adhérent CL : Sans aide du contrôleur | 0,57 € / prélèvement | <input type="checkbox"/> |
| Pour adhérent CL : Avec aide du contrôleur | 1,04 € / prélèvement | <input type="checkbox"/> |
| Pour hors adhérent CL : | 1,36 € / prélèvement | <input type="checkbox"/> |
| Contrôle Optitrait® (tarif régional) | 136,00 €/installation + 13,60 €/poste | <input type="checkbox"/> |
| Contrôle Net'Traite® | 343,00 € / contrôle | <input type="checkbox"/> |
| Duo Contrôle Optitrait® + Net'Traite® | 342,00 € + 13,60 € /poste | <input type="checkbox"/> |
| Palpations mammaires | 1,14 € / brebis / palpation | <input type="checkbox"/> |
| Test Plateau + palpation mammaire | 1,28 € / brebis | <input type="checkbox"/> |
| Visite de traite (à définir avec le technicien d'élevage) | 108,00 € pour adhérents CL | <input type="checkbox"/> |
| | 180,00 € pour non adhérents CL | <input type="checkbox"/> |

QUANTITE DU LAIT

| | | |
|-------------------------------------------------------------------------------------------------|---------------------------|--------------------------|
| Pesée du lait SANS identification NI généalogie races locales Nombre de pesée estimé : | 1,92 € / brebis contrôlée | <input type="checkbox"/> |
| Pesée du lait SANS identification NI généalogie AUTRES races Nombre de pesée estimé : | 2,24 € / brebis contrôlée | <input type="checkbox"/> |

CBI (Les frais d'installation du CBI en première année sont de 115 €)

| | | |
|---------------------------------------|----------|--------------------------|
| Abonnement CBI | 295,00 € | <input type="checkbox"/> |
| Abonnement CBI avec onglet "Automate" | 393,00 € | <input type="checkbox"/> |

APPROCHE TECHNICO - ECONOMIQUE DE L'ATELIER OVIN

| | | |
|--------------------------------------------------------------------|----------|--------------------------|
| Analyse technico-économique de l'atelier ovin lait (Marge Brute) | 269,00 € | <input type="checkbox"/> |
| Gestion de la marge brute et adaptation de la conduite alimentaire | 590,00 € | <input type="checkbox"/> |

DIAGNOSTIC ENVIRONNEMENTAL

| | | |
|----------------------------------------------------|----------|--------------------------|
| Diagnostic CAP'2ER @ Niveau 1 : Diagnostic rapide | 207,00 € | <input type="checkbox"/> |
| Diagnostic CAP'2ER @ Niveau 2 : diagnostic complet | 932,00 € | <input type="checkbox"/> |

INTERVENTION SUR MESURE ET A LA DEMANDE

| | | |
|----------------------------------------------------------------------------|-----------------|--------------------------|
| Inventaire troupeau | 52,00 € | <input type="checkbox"/> |
| Aide à la tenue des documents | 75,00 € / heure | <input type="checkbox"/> |
| SOS TECHNIQUE (diagnostic par un technicien et proposition de remédiation) | 75,00 € / heure | <input type="checkbox"/> |

ACCOMPAGNEMENT PREINSTALLATION

| | | |
|----------------------------------------------------------------|----------|--------------------------|
| APPUI TECHNIQUE HORS BASSIN A DISTANCE (déplacement en sus) | 350,00 € | <input type="checkbox"/> |
|----------------------------------------------------------------|----------|--------------------------|

FORMATIONS

| | | |
|----------------------------------------------------------|--|--------------------------|
| Optimiser sa conduite alimentaire par la méthode Obsalim | | <input type="checkbox"/> |
| Maîtriser les mammites en baissant mon taux de cellules | | <input type="checkbox"/> |
| Utilisation et perfectionnement au CBI | | <input type="checkbox"/> |

REMISES sur les appuis techniques

| | | |
|-------------------------------------------------|-----|--------------------------|
| Modules Alimentation + Reproduction | 10% | <input type="checkbox"/> |
| Pour les nouveaux adhérents au Contrôle Laitier | 40% | <input type="checkbox"/> |

Pour les contrats de sélection, si vous souhaitez un prélèvement mensuel de janvier à juin 2026, cochez cette case →

Signature de l'Éleveur (précédée de la mention manuscrite "Bon pour accord")

Fait à Le